




# FORESTAL PARK TENERIFE




## ORGANIZACIÓN DEL EVENTO



En primer lugar, te recomendamos que te sientes junto a tus amigos/as a realizar la **lista de invitados e invitadas**. Hemos creado este archivo editable para que lo hagas digitalmente, pero si lo acabas imprimiendo, recuerda reciclarlo debidamente.

Una vez que tengas cumplimentada la lista de invitados/as, envía las **invitaciones** personalizadas a cada participante. También se pueden enviar digitalmente o las puedes imprimir y entregar en mano.



Cuando te vayan confirmando asistencia, vete organizando el **transporte** de los asistentes. Compartir coche reduce la contaminación atmosférica, cuida del planeta.

Si viene algún menor de 13 años, piensa qué **adulto lo va a acompañar en altura**, ya que hay que cumplir los ratios de acompañamiento que se exponen en la normativa del parque.




Cuando tengas todo organizado, **crea una lista de difusión o un grupo** en alguna de las aplicaciones de mensajería instantánea y **mantén informados a los asistentes** con toda la información útil para que disfruten de una despedida de soltero/a magnífica. Recuerda que en nuestro parque no hay cobertura móvil, por lo que desconectarás una vez que llegues al bosque.



# FORESTAL PARK TENERIFE



## LISTA DE INVITADOS E INVITADAS

NOMBRE	 TELÉFONO	¿ASISTIRÁ? SÍ o NO	COMENTARIOS



# FORESTAL PARK TENERIFE



## LISTA DE INVITADOS E INVITADAS


NOMBRE	 TELÉFONO	¿ASISTIRÁ? SÍ o NO	COMENTARIOS



# FORESTAL PARK TENERIFE



## LISTA DE INVITADOS E INVITADAS

NOMBRE	 TELÉFONO	¿ASISTIRÁ? SÍ o NO	COMENTARIOS